




# DEÜV-Zulassung

	 <b>DATEV</b>	 <b>GDI</b> SOFTWARE	 <b>HANSALOG</b> GRUPPE
	<b>DATEV eG</b> Paumgartnerstraße 6–14 90429 Nürnberg Tel.: 08 00/3 28 38 26 E-Mail: info@datev.de www.datev.de/lohnabrechnung	<b>GDI mbH</b> Frau Marion Liba Klaus-von-Klitzing-Straße 1 76829 Landau Tel.: 0 63 41/95 50-0 Fax: 0 63 41/95 50-10 E-Mail: info@gdi.de www.gdi.de	<b>HANSALOG GmbH &amp; Co. KG</b> Am Lordsee 1 49577 Ankum Tel.: 0 54 62/7 65-0 Fax: 0 54 62/7 65-4 43 E-Mail: info@hansalog.de www.hansalog.de
<b>Name des Software-Produkts:</b>	LODAS, Lohn und Gehalt	GDI Lohn & Gehalt; GDI Baulohn	HANSALOG Global LNU/ HANSALOG VISION
<b>Hersteller des Software-Produkts:</b>	DATEV eG	GDI mbH	HANSALOG GmbH & Co. KG
<b>Anzahl Kunden:</b>	ca. 55.000	10.750	über 2.000
<b>Im Einsatz seit:</b>	1970	1981	2017
<b>Welche der angegebenen DEÜV-Module haben Sie – neben dem Basismodul/ Grundmodul – zertifiziert?</b>			
Abrechnungsunabhängige Meldungen	✓	✓	✓
Altersteilzeit	✓	✓	✓
Flexible Arbeitszeitmodelle	✓	✓	✓
Kurzarbeitergeld	✓	✓	✓
Saison-Kurzarbeitergeld (Baulohn)	✓	✓	✓
Mehrfachabrechnungen innerhalb eines Abrechnungsmonats			✓
Unständig Beschäftigte	✓		✓
Beitragsberechnung für Zukunftssicherungsleistungen	✓	✓	✓
Sofortmeldungen nach § 28a Absatz 4 SGB IV	✓	✓	✓
Abrechnung für behinderte Menschen in Integrationsprojekten	✓	✓	✓
Abrechnung für behinderte Menschen in geschützten Einrichtungen	✓	✓	✓
Abrechnung für in der Seefahrt beschäftigte Personen			✓
Maschinelles Meldeverfahren für berufsständische Versorgungseinrichtungen	✓	✓	✓
Maschinelle Erstellung und Übermittlung der Meldungen und Übertragung der Beitragsnachweise für Zahlstellen	✓	✓	✓
Entgeltbescheinigungen zur Berechnung von Sozialleistungen und Mitteilungen über Vorerkrankungen	✓	✓	✓
Elektronisch unterstützte Betriebsprüfung	✓		
Elektronische Arbeitsbescheinigung der Bundesagentur für Arbeit (BEA-Verfahren)	✓		
Zusätzliche Qualifikationsmerkmale zur Verfahrenssicherheit entsprechend dem Pflichtenheft	✓	✓	
Sonstige			
<b>Weitere Angaben zu Ihrer Software im Bereich der DEÜV</b>			
GKV-Zertifizierung durch ITSG ist gültig bis zum	jährlich neu	jährlich neu	jährlich neu
Sonstige			



**Sage GmbH**  
Franklinstraße 61–63  
60486 Frankfurt am Main  
Tel.: 0 69/5 00 07-0  
Fax: 0 69/5 00 07-110  
E-Mail: info@sage.de  
www.sage.de/hr

<b>Name des Software-Produkts:</b>	Sage HR Suite Personalabrechnung
<b>Hersteller des Software-Produkts:</b>	Sage GmbH
<b>Anzahl Kunden:</b>	rd. 8.000
<b>Im Einsatz seit:</b>	1995
<b>Welche der angegebenen DEÜV-Module haben Sie – neben dem Basismodul/ Grundmodul – zertifiziert?</b>	
Abrechnungsunabhängige Meldungen	✓
Altersteilzeit	✓
Flexible Arbeitszeitmodelle	✓
Kurzarbeitergeld	✓
Saison-Kurzarbeitergeld (Baulohn)	✓
Mehrfachabrechnungen innerhalb eines Abrechnungsmonats	✓
Unständig Beschäftigte	✓
Beitragsberechnung für Zukunftssicherungsleistungen	✓
Sofortmeldungen nach § 28a Absatz 4 SGB IV	✓
Abrechnung für behinderte Menschen in Integrationsprojekten	✓
Abrechnung für behinderte Menschen in geschützten Einrichtungen	✓
Abrechnung für in der Seefahrt beschäftigte Personen	✓
Maschinelles Meldeverfahren für berufsständische Versorgungseinrichtungen	✓
Maschinelle Erstellung und Übermittlung der Meldungen und Übertragung der Beitragsnachweise für Zahlstellen	✓
Entgeltbescheinigungen zur Berechnung von Sozialleistungen und Mitteilungen über Vorerkrankungen	✓
Elektronisch unterstützte Betriebsprüfung	✓
Elektronische Arbeitsbescheinigung der Bundesagentur für Arbeit (BEA-Verfahren)	✓
Zusätzliche Qualifikationsmerkmale zur Verfahrenssicherheit entsprechend dem Pflichtenheft	✓
Sonstige	✓
<b>Weitere Angaben zu Ihrer Software im Bereich der DEÜV</b>	
GKV-Zertifizierung durch ITSG ist gültig bis zum	jährlich neu
Sonstige	

